





















SØMME

På de følgende sider er der oplysninger om de sømme, der findes på symaskinen. Ved siden af hver søm er der oplysninger om sømnummeret og de forudindstillede (standard) værdier for stingbredde og stinglængde. Den anbefalede indstilling af trådspænding og den anbefalede trykfod til hver søm er også angivet.

For oplysninger om indstilling af stinglængde og stingbredde henvises til kapitel 3.

SØM	Nr.	LÆNGDE (mm)		BREDDE (mm)		TRÅD-SPÆNDING	TRYKFOD
		<i>Standard</i>	<i>min. – maks.</i>	<i>standard</i>	<i>min. – maks.</i>		
	01	2,5	0,5-4,5	Midten	0-7	3-5	A
	02	4	0,75-9	3	0-7	3-5	B
	03	9	1-12	5	0-7	3-5	A
	04	10	5-15	5	1,5-7	3-5	B
	05	15	7,5-22,0	3	0,5-6	3-5	D
	06	0,5	0,3-1	5	2,5-7	2-4	C
	07	0,5	0,3-1	7	5,5-7	2-4	C
	08	5,5	2-6,5	Midten	0-7	7	P
	09	2	1-4,5	2	1-7	3-5	A

SØM	Nr.	LÆNGDE (mm)		BREDDE (mm)		TRÅD-SPÆNDING	TRYKFOD
		<i>standard</i>	<i>min. – maks.</i>	<i>standard</i>	<i>min. – maks.</i>		
	10	0,75	0,75-3	4	0,5-7	2-4	B
	11	17	10-21	7	0-7	3-5	B
	12	7,5	4-9	4	1,5-7	3-5	B
	13	9	4-9	7	2-7	3-5	B
	14	3,5	2-6	7	3-7	3-5	B
	15	7,5	4-10	7	4-7	3-5	B
	16	14	9-14	7	4-7	3-5	B
	17	7,5	5-10	7	5-7	3-5	B
	18	5	3-5	7	4-7	3-5	B
	19	14	10-21	7	4-7	3-5	B
	20	12	8-12	7	4-7	3-5	B